

**КАММАРТОН БЪЛГАРИЯ ЕООД**  
**ОТЧЕТ ЗА ФИНАНСОВОТО СЪСТОЯНИЕ**  
**31 ДЕКЕМВРИ 2017 г.**



Показатели	Приложения	Суми в хил. лв.	
		2017	2016
<b>АКТИВИ</b>			
<b>Нетекущи активи</b>			
Имоти, машини и съоръжения	6	3400	2501
Нематериални активи	7	12	23
Инвестиционни имоти	8	15	18
Отсрочени данъчни активи	16	103	73
<b>Общо нетекущи активи</b>		<b>3530</b>	<b>2615</b>
<b>Текущи активи</b>			
Материални запаси	9	9679	9410
Търговски и други вземания	10	5048	4295
Текущ корпоративен данък			
Пари и парични еквиваленти	11	96	256
<b>Общо текущи активи</b>		<b>14823</b>	<b>13961</b>
<b>Сума на активите</b>		<b>18353</b>	<b>16576</b>
<b>СОБСТВЕН КАПИТАЛ И ПАСИВИ</b>			
<b>Регистриран капитал и резерви</b>			
Регистриран капитал	12	5	5
Резерви	13	7	7
Неразпределена печалба/Непокрита загуба		9586	8723
<b>Общо</b>		<b>9598</b>	<b>8735</b>
<b>Нетекущи пасиви</b>			
Дългосрочни провизии			
Дългосрочни заеми	14	90	
Отсрочени данъчни пасиви	16		
<b>Общо</b>		<b>90</b>	<b>0</b>
<b>Текущи пасиви</b>			
Търговски и други задължения	17	6881	6846
Краткосрочни заеми	15	1574	848
Текуща част от дългосрочни заеми	14	29	
Текущ корпоративен данък	17	35	71
Краткосрочни провизии	17	146	76
<b>Общо</b>		<b>8665</b>	<b>7841</b>
<b>Сума на пасивите</b>		<b>8755</b>	<b>7841</b>
<b>Сума на собствения капитал и пасивите</b>		<b>18353</b>	<b>16576</b>

Дата на съставяне 28.03.2018г.  
 Град София

Съставител: *[Signature]*  
 /М. Атанасова/

Управител: *[Signature]*  
 /Л. Горанова/

Дата на заверка 24.04.2018 г.

Одитор: *[Signature]*  
 (Т. Кръстев)



Приложенията на стр. 16 – 38 представляват неразделна част от финансовия отчет.

13

**КАММАРТОН БЪЛГАРИЯ ЕООД**  
**ОТЧЕТ ЗА ВСЕОБХВАТНИЯ ДОХОД**  
**31 ДЕКЕМВРИ 2017 г.**




Показатели	Прило- Жения	Суми в хил. лв.	
		2017	2016
Приходи		39283	35283
Други доходи	18	192	149
Себестойност на продадени стоки	19	(29292)	(26225)
Разходи за материали и услуги	19	(3101)	(2624)
Разходи за персонала	19	(4913)	(4404)
Разходи за амортизация	19	(396)	(360)
Други разходи	19	(679)	(752)
Финансови приходи	20	53	72
Финансови разходи	20	(184)	(206)
<b>Печалба преди данъчно облагане</b>		<b>963</b>	<b>933</b>
Разход за корпоративен данък	21	(100)	(93)
Печалба/Загуба за периода		863	840
<b>Общ всеобхватен доход за периода</b>		<b>863</b>	<b>840</b>

Доходи на дял, изчислен на база  
 На печалба, подлежаща на разпределение  
 Между притежателите на собствен  
 Капитал на дружеството за годината  
 /в лева за 1 дял/  
 Финансовият отчет е одобрен от ръководния орган.


8630                      8400

Дата на съставяне 28.03.2018г.  
 Град София

Съставител:   
 /М. Атанасова/

Управител:   
 /Л. Горанова/

Дата на заверка 24.04.2018 г.

Одитор:   
 (Т. Кръстев)



**КАММАРТОН БЪЛГАРИЯ ЕООД**  
**ОТЧЕТ ЗА ПАРИЧНИТЕ ПОТОЦИ**  
**31 ДЕКЕМВРИ 2017 г.**



Показатели	Прило- Жения	Суми в хил. лв.	
		2017	2016
<b>Парични потоци от оперативна дейност</b>			
Постъпления от продажби на продукция, Стоки и услуги,		46409	43 516
Плащания на доставчици на материали, Стоки и услуги		(40 547)	(36 957)
Плащания за персонала		(4 660)	(4 280)
Постъпления/Плащания по корпоративен Данък		(165)	(5)
Други постъпления/плащания		(588)	(827)
<b>Нетни парични потоци</b>		<b>449</b>	<b>1 447</b>
<b>Парични потоци от инвестиционна дейност</b>			
Плащания за придобиване на нетекущи Активи	6,7	(1 179)	(402)
Постъпления от продажба на нетекущи Активи		4	7
Плащания за придобиване на капиталови И дългови инструменти			
Постъпления от продажба на капиталови И дългови инструменти			
Плащания по предоставени заеми		(10)	(15)
Постъпления по предоставени заеми			15
Други постъпления/плащания			1
<b>Нетни парични потоци</b>		<b>(1185)</b>	<b>(394)</b>
<b>Парични потоци от финансова дейност</b>			
Постъпления от емитиране на акции и Други капиталови инструменти			
Постъпления от получени заеми		10 959	2 622
Плащания за получени заеми		(10 216)	(3 349)
Плащания по финансов лизинг		(35)	(34)
Други постъпления/плащания		(132)	(96)
<b>Нетни парични потоци</b>		<b>576</b>	<b>(857)</b>
<b>Нетно увеличение/намаление на Паричните средства и еквиваленти</b>			
Парични средства и еквиваленти в началото на периода	11	256	60
Парични средства и еквиваленти в края На периода	11	<b>96</b>	<b>256</b>

Финансовият отчет е одобрен от ръководния орган.  
 Дата на съставяне 28.03.2018  
 Град София

Съставител:  
 /М. Атанасова/

Управител:  
 /Л. Горанова/

Дата на заверка 24.04.2018 г.

Одитор:  
 (Т. Кръстев)



**КАММАРТОН БЪЛГАРИЯ ЕООД**  
**ОТЧЕТ ЗА ПРОМЕНИТЕ В СОБСТВЕНИЯ КАПИТАЛ**  
**31 ДЕКЕМВРИ 2017 г.**



Салда и операции В хил. лв.	Регистриран Капитал	Други резерви	Неразпределена печалба/загуба	Собствен капитал
Салдо към 01.01.2016г.	5	7	7883	7895
Печалба/Загуба за периода			840	840
Всеобхватен доход			840	840
Признати приходи и разходи директно в капитала				
Салдо към 31.12.2016 г.	5	7	8723	8735
Салдо към 01.01.2017г.	5	7	8723	8735
Печалба/Загуба за периода			863	863
Всеобхватен доход			863	863
Признати приходи и разходи директно в капитала				
Салдо към 31.12.2017 г.	5	7	9586	9598

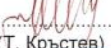
Финансовият отчет е одобрен от ръководния орган.

Дата на съставяне 28.03.2018 г.  
Град София

Съставител:   
/М. Атанасова/

Управител:   
/Л. Горанова/

Дата на заверка 24.04.2018 г.

Одитор:   
(Т. Кръстев)



Приложенията на стр. 17 - 44 представляват неразделна част от финансовия отчет.

16